

**ESTADOS FINANCIEROS  
CON CORTE A 31 DE ENERO DE 2023**

**Por**

**Luz Gladys Tamayo Jaramillo  
Vicerrectora Administrativa y Financiera**

**Leonardo Fabio Marulanda Londoño  
Director Financiero (en funciones).**

**JORGE ELIECER GONZALEZ PARRA  
Profesional Especializado Contador**

**Jhonatann David Hernández López  
Profesional Universitario Tesorería**

**INSTITUCIÓN UNIVERSITARIA DIGITAL DE ANTIOQUIA –  
IU DIGITAL  
VICERRECTORÍA ADMINISTRATIVA Y FINANCIERA**

**Febrero de 2023.**

## Introducción:

Para la vigencia 2023 la Institución Universitaria Digital de Antioquia IUDIGITAL, preparó y presentó los Estados Financieros de acuerdo con lo señalado en el marco normativo para Entidades de Gobierno expedido por la Contaduría General de la Nación –CGN (Resolución No 533 de 2015 y modificada con la Resolución No 425 de 2019), del cual hacen parte integral el Marco Conceptual, las Normas para el Reconocimiento, Medición, Revelación y Presentación de los Hechos Económicos, el Catálogo General de Cuentas, los Procedimientos Contables, las Guías de Aplicación, la Doctrina Contable Pública, los Procedimientos Transversales y la regulación del Proceso Contable y el Sistema Documental Contable, así:

1. Estado de Situación Financiera individual comparativo 2023-2022, acumulado de enero a enero de cada periodo.
2. Estado de Resultados individual comparativo 2023-2022, acumulado de enero a enero de cada periodo.
3. Estado de cambios en el patrimonio individual, acumulado de enero a enero de cada periodo.
4. Flujo de Efectivo comparativo 2023-2022, acumulado de enero a enero de cada periodo.
5. Certificación de los Estados Financieros.
6. Notas a los estados financieros (Revelaciones) acumulado de enero a enero de cada periodo.


En las notas a los estados financieros se hace un detalle las cuentas más representativas de los estados financieros y de las Revelaciones más importantes de los Hechos Económicos en el periodo de enero a enero de 2023.

Los estados financieros cubren el periodo enero 1 a enero 31 del 2023, los cuales son presentados al Comité de Asuntos Administrativos y Financieros y al Consejo Directivo de la Institución.

Los informes financieros son elaborados para usuarios internos y externos, con carácter informativo y como apoyo para la toma de decisiones.

INSTITUCIÓN UNIVERSITARIA DIGITAL DE ANTIOQUIA - IU DIGITAL  
ESTADO DE SITUACIÓN FINANCIERA  
A 31 de enero de 2023 y de 2022  
(Cifras expresadas en pesos colombianos)

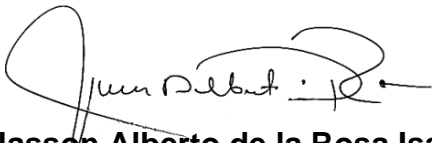
	Notas	Año 2023	Año 2022	Variación	% Var
<b>ACTIVOS</b>					
<b>Activos corrientes</b>					
Efectivo y equivalentes al efectivo	5	25.914.206.377	28.999.103.478	(3.084.897.101)	-10,6%
Inversiones e Instrumentos derivados	6	1.906.744	3.025.502.580	(3.023.595.836)	-99,9%
Cuentas por cobrar	7	7.359.665.016	7.706.766.668	(347.101.652)	-4,5%
Bienes y servicios pagados por anticipado	16	1.300.321.117	1.654.118.807	(353.797.690)	-21,4%
Recursos entregados en Admnsitracion	16	3.115.398.169	491.867.733	2.623.530.436	533,4%
<b>Total activos corrientes</b>		<b>37.691.497.423</b>	<b>41.877.359.266</b>	<b>(4.185.861.843)</b>	<b>-10,0%</b>
<b>Activos no corrientes</b>					
Propiedades, planta y equipo	10	75.561.719.142	65.465.655.340	10.096.063.802	15,4%
Activos intangibles	14	2.508.559.700	3.699.035.809	(1.190.476.109)	-32,2%
<b>Total activos no corrientes</b>		<b>78.070.278.842</b>	<b>69.164.691.149</b>	<b>8.905.587.693</b>	<b>12,9%</b>
<b>TOTAL ACTIVOS</b>		<b>115.761.776.265</b>	<b>111.042.050.415</b>	<b>4.719.725.850</b>	<b>4,3%</b>
<b>PASIVO Y PATRIMONIO</b>					
<b>Pasivos corrientes</b>					
Cuentas por pagar	21	151.301.540	524.278.635	(372.977.095)	-71,1%
Beneficios a los empleados	22	1.083.939.606	1.928.651.620	(844.712.014)	-43,8%
Otros pasivos	24	4.718.816.099	6.358.738.395	(1.639.922.296)	-25,8%
<b>Total pasivos corrientes</b>		<b>5.954.057.244</b>	<b>8.811.668.650</b>	<b>(2.857.611.406)</b>	<b>-32,4%</b>
<b>TOTAL PASIVOS</b>		<b>5.954.057.244</b>	<b>8.811.668.650</b>	<b>(2.857.611.406)</b>	<b>-32,4%</b>
<b>PATRIMONIO</b>					
Capital fiscal	27	10.000.000.000	10.000.000.000	-	0,0%
Resultados de ejercicios anteriores	27	98.468.884.858	92.751.129.067	5.717.755.791	6,2%
Resultado del ejercicio	27	1.338.834.163	-520.747.302	1.859.581.465	357,1%
<b>TOTAL PATRIMONIO</b>		<b>109.807.719.021</b>	<b>102.230.381.765</b>	<b>7.577.337.256</b>	<b>7,4%</b>
<b>TOTAL PASIVO Y PATRIMONIO</b>		<b>115.761.776.265</b>	<b>111.042.050.415</b>	<b>4.719.725.850</b>	<b>4,3%</b>
<b>CUENTAS DE ORDEN</b>					
<b>Cuentas de orden deudoras</b>					
Deudoras de control	26	328.071.406	88.664.201	239.407.205	270,0%
Deudoras de control por el contra (Cr)		(328.071.406)	(88.664.201)	(239.407.205)	-270,0%

  
**Jasson Alberto de la Rosa Isaza**  
C.C. 79.505.645  
Rector

  
**Jorge Eliécer González Parra**  
C.C. 92.520.396  
T.P. 83830-T

**INSTITUCIÓN UNIVERSITARIA DIGITAL DE ANTIOQUIA - IU DIGITAL**  
**ESTADO DE RESULTADOS**  
Por el periodo comprendido entre el 01 de enero y el 31 de enero de 2023 y de 2022  
(Cifras expresadas en pesos colombianos)

	Notas	Año 2023	Año 2022	Valor Variación	% Var
<b>INGRESOS</b>					
<b>Ingresos sin contraprestación</b>	28	<b>1.832.118.449</b>	<b>0</b>	1.832.118.449	100,0%
Transferencias del Departamento		1.832.118.449	0	1.832.118.449	100,0%
<b>Ingresos con contraprestación</b>	28	<b>737.039.852</b>	<b>381.878.765</b>	355.161.087	93,0%
Financieros		172.977.627	45.022.722	127.954.905	284,2%
Venta de servicios		562.669.661	336.643.924	226.025.737	67,1%
Ingresos diversos		1.392.564	212.119	1.180.445	556,5%
<b>Total ingresos</b>		<b>2.569.158.301</b>	<b>381.878.765</b>	<b>2.187.279.536</b>	<b>572,8%</b>
<b>COSTOS DE OPERACIÓN</b>					
Costos de servicios educativos	30	252.192.421	318.979.824	(66.787.403)	-20,9%
<b>Total costos de servicios</b>		<b>252.192.421</b>	<b>318.979.824</b>	<b>(66.787.403)</b>	<b>-20,9%</b>
<b>GASTOS DE ADMINISTRACION</b>					
Gastos de personal	29	623.901.716	422.167.579	201.734.137	47,8%
Gastos Generales	29	18.258.877	78.721.839	(60.462.962)	-76,8%
Impuestos, contribuciones y tasas	29	0	20.083	(20.083)	-100,0%
Deterioro, depreciaciones, amortizaciones y provisiones	29	335.966.574	80.100.804	255.865.770	319,4%
Otros gastos	29	4.550	2.635.938	(2.631.388)	-99,8%
<b>Total gastos</b>		<b>978.131.717</b>	<b>583.646.243</b>	<b>394.485.474</b>	<b>67,6%</b>
<b>Resultado del ejercicio</b>		<b>1.338.834.163</b>	<b>-520.747.302</b>	<b>1.859.581.465</b>	<b>357,1%</b>


  
**Jasson Alberto de la Rosa Isaza**  
C.C. 79.505.645  
Rector

  
**Jorge Eliécer González Parra**  
C.C. 92.520.396  
T.P. 83830-T

**INSTITUCIÓN UNIVERSITARIA DIGITAL DE ANTIOQUIA - IU DIGITAL**  
**ESTADO DE CAMBIOS EN EL PATRIMONIO**  
A 31 de enero de 2023 y de 2022  
(Cifras expresadas en pesos colombianos)

Saldo del Patrimonio a 31 de diciembre de 2022	102.230.381.765
Variaciones Patrimoniales	7.577.337.256
Saldo del Patrimonio a 31 de enero de 2023	109.807.719.021

DETALLE DE LAS VARIACIONES PATRIMONIALE	Notas	Año 2023	Año 2022	Valor Variaciones
Capital fiscal	27	10.000.000.000	10.000.000.000	0
Resultados de ejercicios anteriores	27	98.468.884.858	92.751.129.067	5.717.755.791
Resultado del ejercicio		1.338.834.163	- 520.747.302	1.859.581.465
<b>Total Variaciones patrimoniales</b>				<b>7.577.337.256</b>




**Jasson Alberto de la Rosa Isaza**  
C.C. 79.505.645  
Rector



**Jorge Eliécer González Parra**  
C.C. 92.520.396  
T.P. 83830-T

**INSTITUCIÓN UNIVERSITARIA DIGITAL DE ANTIOQUIA - IU DIGITAL**  
**ESTADO DE FLUJOS DE EFECTIVO**  
**A 31 de enero de 2023 y de 2022**  
**(Cifras expresadas en pesos colombianos)**

	Año 2023	Año 2022
<b>FLUJOS DE FONDOS PROVENIENTES DE LAS ACTIVIDADES DE OPERACIÓN</b>		
Utilidad neta del Ejercicio	1.338.834.163	(520.747.302)
Mas o (Menos) Partidas que no afectaron el Efectivo		
Depreciación de Activos Fijos	335.966.574	80.100.804
Amortización de Activos Fijos	-	-
Amortización de Cargos Diferidos	-	-
Dividendos en Acciones	-	-
Utilidad por venta de Activos Fijos	-	-
Utilidad por venta de Inversiones de Largo Plazo	-	-
<b>Subtotal Efectivo Generado por la Operación</b>	<b>1.674.800.737</b>	<b>-440.646.498</b>
<b>CAMBIOS EN ACTIVO Y PASIVO OPERACIONAL</b>		
(Aumento) Disminución en Efectivo Equivalente a Efectivo	(3.084.897.101)	12.336.138.268
(Aumento) Disminución en Deudores	(347.101.652)	1.282.698.340
(Aumento) Disminución de Inversiones	(3.023.595.836)	(24.713.776.987)
Aumento (Disminución) de Proveedores	-	-
Aumento (Disminución) de Gastos Causados (Cuentas por pagar)	(372.977.095)	122.303.139
Aumento (Disminución) de Impuestos por Pagar	-	-
Aumento (Disminución) de Obligaciones Laborales	(844.712.014)	929.481.410
Aumento (Disminución) Acreedores	(1.639.922.296)	4.892.358.440
Aumento (Disminución) Activos intangibles	(1.190.476.109)	(1.950.024.983)
Aumento (Disminución) Anticipos y Avances Recibidos	(353.797.690)	(414.214.596)
<b>Subtotal Cambios en Activo y Pasivo Operacional</b>	<b>-10.857.479.793</b>	<b>-7.515.036.969</b>
<b>TOTAL EFECTIVO PROVISTO POR LAS ACTIVIDADES DE OPERACIÓN</b>	<b>-9.182.679.056</b>	<b>-7.955.683.466</b>
<b>FLUJOS DE EFECTIVO PROVENIENTE DE LAS ACTIVIDADES DE INVERSIÓN</b>		
(Aumento) Disminución Activos Preoperativos	(9.716.037.638)	(47.742.064.457)
(Aumento) Disminución Propiedad Planta y Equipo	10.096.063.802	28.656.324.382
Venta de Propiedad Planta y Equipo	-	-
Venta de Inversiones de largo Plazo	-	-
<b>TOTAL EFECTIVO USADO EN INVERSIÓN</b>	<b>380.026.164</b>	<b>-19.085.740.075</b>
<b>FLUJOS DE EFECTIVO PROVENIENTE DE LAS ACTIVIDADES DE FINANCIACIÓN</b>		
Aumento (Disminución) de Obligaciones Financieras	-	-
Aumento (Disminución) Utilidad Ejercicios Anteriores	5.717.755.791	9.863.593.846
Aumento (Disminución) de Reserva Legal	-	-
<b>TOTAL EFECTIVO PROVISTO POR LAS ACTIVIDADES DE FINANCIACIÓN</b>	<b>5.717.755.791</b>	<b>9.863.593.846</b>
<b>VARIACION DEL EFECTIVO</b>	<b>-3.084.897.101</b>	<b>-17.177.829.695</b>
<b>EFFECTIVO NETO AL INICIO DEL PERIODO</b>		
Disponible	28.999.103.478	46.176.933.173
<b>SALDO FINAL DE EFECTIVO</b>	<b>25.914.206.377</b>	<b>28.999.103.478</b>

  
**Jasson Alberto de la Rosa Isaza**  
**C.C. 79.505.645**  
**Rector**

  
**Jorge Eliécer González Parra**  
**C.C. 92.520.396**  
**T.P. 83830-T**


**EL REPRESENTANTE LEGAL Y EL CONTADOR DE LA INSTITUCIÓN UNIVERSITARIA  
DIGITAL DE ANTIOQUIA.**

**CERTIFICAN:**

Que la información financiera, económica y social de la Institución Universitaria Digital de Antioquia fue tomada fielmente de los libros de contabilidad, llevados conforme a las normas de Contabilidad Pública y que las cifras registradas en ellos reflejan de forma fidedigna la situación financiera, económica y social de la IU. Digital, además de que se han verificado las afirmaciones contenidas en los Estados Financieros Básicos del 31 de enero de 2023, principalmente las referidas a:

- 1 Que los hechos, transacciones y operaciones han sido reconocidos y realizados por la IU-Digital durante el periodo contable.
- 2 Que los hechos económicos se revelan conforme a lo establecido en Régimen de Contabilidad Pública.
- 3 Que el valor total de los Activos, Pasivos, Patrimonio, Ingresos, Gastos, Costos y Cuentas de Orden, han sido reveladas en los Estados Financieros Básicos hasta la fecha de corte de estos.
- 4 Que los Activos representan un potencial de servicios o beneficios económicos futuros y los Pasivos representan hechos pasados que implican un flujo de salida de recursos, en desarrollo de las funciones y objetivo de la IU-Digital, en la Fecha de corte de estos.

Este Certificado se expide en cumplimiento del Régimen de Contabilidad Pública, expedido por la Contaduría General de la Nación.



**Jasson Alberto de la Rosa Isaza**  
C.C. 79.505.645  
Rector



**Jorge Eliécer González Parra**  
C.C. 92.520.396  
T.P. 83830-T



**INSTITUCIÓN UNIVERSITARIA DIGITAL DE ANTIOQUIA – IU DIGITAL**  
**NOTAS A LOS ESTADOS FINANCIEROS.**  
**A 31 DE ENERO DE 2023 Y 2022**  
**(Cifras expresadas en pesos colombianos)**

**NOTA 5. EFECTIVO Y EQUIVALENTES AL EFECTIVO.**

**Composición**

Representa los recursos de liquidez inmediata en cuentas corrientes, cuentas de ahorro y fondos que están disponibles para el desarrollo de las actividades de la IU Digital.

DESCRIPCIÓN			SALDOS A CORTES DE VIGENCIA		VARIACIÓN
CÓDIGO CONTABLE	NAT	CONCEPTO	2023	2022	VALOR VARIACIÓN
<b>1.1</b>	<b>Db</b>	<b>EFECTIVO Y EQUIVALENTES AL EFECTIVO</b>	<b>25.914.206.377,00</b>	<b>28.999.103.478,00</b>	<b>-1.673.047.223,00</b>
1.1.05	Db	Caja	0,00	0,00	0,00
1.1.10	Db	Depósitos en instituciones financieras	22.790.861.348,00	24.463.908.571,00	-1.673.047.223,00

**5.1 Depósitos en instituciones financieras**

Los depósitos en instituciones financieras se encuentran en las siguientes entidades:

DESCRIPCIÓN			SALDOS A CORTES DE VIGENCIA		VARIACIÓN	RENTABILIDAD	
CÓDIGO CONTABLE	NAT	CONCEPTO	2023	2022	VALOR VARIACIÓN	RENTABILIDAD CIERRE 2020 (Vr Inter Recib)	% TASA PROMEDIO
<b>1.1.10</b>	<b>Db</b>	<b>DEPÓSITOS EN INSTITUCIONES FINANCIERAS</b>	<b>25.914.206.377,00</b>	<b>28.999.103.478,00</b>	<b>-3.084.897.101,00</b>	<b>0,00</b>	<b>0,0</b>
1110060000	Db	Banco Popular	5.412.363.694,00	11.785.537.586,00	-6.373.173.892,00		
1110060002	Db	Banco de Occidente	13.507.325.060,00	11.715.251.727,00	1.792.073.333,00		
1110050001	Db	Banco de Occidente	1.716.620.431,00	1.013.269.116,00	703.351.315,00		
1110060001	Db	Banco de Occidente	1.387.680.529,00	802.274.510,00	585.406.019,00		
1110060004	Db	Banco de Occidente	219.979.461,00	847.827.119,00	-627.847.658,00		
1110060005	Db	Banco de Occidente	930.427.719,00	358.043.301,00	572.384.418,00		
1110060006	Db	Banco Popular	2.331.388.476,00	1.946.137.060,00	385.251.416,00		
1110060007	Db	Banco Popular	1.092.892,00	258.445.328,00	-257.352.436,00		
1110050000	Db	Banco Popular	262.344.690,00	205.049.742,00	57.294.948,00		
1110060008	Db	Banco Popular	0,00	12.482.760,00	-12.482.760,00		
1110060009	Db	Banco Popular	42.116.111,00	54.785.229,00	-12.669.118,00		
1110060010	Db	Banco Popular	102.867.314,00	0,00	102.867.314,00		

La cuenta de ahorros 191-15045-7 del Banco Popular incluye para los años 2023 y 2022 recursos de reservas de apropiación constituidas a 31 de enero de 2023 y aportes del Departamento de Antioquia para inversión en la construcción de la IU Digital, ubicada en la Plaza de la Libertad, Centro Administrativo la Alpujarra; específicamente para el año 2022 la cuenta refleja principalmente el saldo de los recursos recibidos del Departamento de Antioquia para el funcionamiento de la IU Digital, como fuente principal de pagaduría de las obligaciones del día a día.



La cuenta de ahorros 409-81704-6 y la cuenta corriente 409-81702-0 del Banco de Occidente están destinadas al recaudo de matrículas de estudiantes de los programas académicos aprobados por el Ministerio de Educación Nacional. Por su parte, la cuenta de ahorros 409-81809-3 está destinada a la recepción de recursos adicionales de apoyo para funcionamiento provenientes del Ministerio de Educación Nacional. Los depósitos en la cuenta de ahorros 409-81685-7 del Banco de Occidente corresponden a recursos del IVA devuelto por la DIAN. Adicionalmente, en la cuenta de ahorros 409-81847-3 del Banco de Occidente se mantienen los recursos recibidos también de parte del Ministerio de Educación Nacional mediante Resolución 8093 del 22 de mayo de 2020, artículo 142 de la ley 1819 de 2016, para gastos de funcionamiento.

Ahora bien, las cuentas de ahorros No. 191-15829-4 y la cuenta de ahorros No. 191-15830-2, ambas del Banco Popular, se destinan para el manejo de los recursos que el Ministerio de Educación Nacional transfirió a la IU Digital en el mes de septiembre 2020, en el marco de la estrategia del Plan de Fortalecimiento Institucional y del Plan de Pago de Obligaciones respectivamente.

En la cuenta corriente del Banco Popular No. 191-12763-8 se tienen recursos recibidos del Departamento de Antioquia y aquellos que la entidad recauda ante las EPS por concepto de incapacidades. Finalmente, la cuenta de ahorros del Banco Popular No. 191-15839-3 y la cuenta No. 191-16233-8 están destinadas para el manejo específico de recursos provenientes de la firma de convenios con Sapiencia y la cuenta del Banco Popular No. 191-16234-6 para el manejo de recursos de permanencia y bienestar entregados por el Departamento de Antioquia.

La IU Digital, al corte del periodo, no tiene efectivo y equivalentes al efectivo cuyo uso sea restringido.

## NOTA 6. INVERSIONES E INSTRUMENTOS DERIVADOS

### Composición

El saldo de las inversiones de la IU Digital agrupa las inversiones de administración de liquidez que se muestran a continuación:

DESCRIPCIÓN			SALDOS		VARIACIÓN
CÓDIGO CONTABLE	NAT	CONCEPTO	2023	2022	VALOR VARIACIÓN
	Db	<b>INVERSIONES DE ADMINISTRACIÓN DE LIQUIDEZ</b>	<b>1.906.744,00</b>	<b>3.025.502.580,00</b>	<b>8.038.741.171,00</b>
1.2.21	Db	Inversiones de administración de liquidez a valor de mercado (valor razonable) con cambios en el resultado	1.906.744,00	0,00	1.906.744,00
1.2.23	Db	Inversiones de administración de liquidez a costo amortizado	0,00	3.025.502.580,00	8.036.834.427,00

### 6.1 Fondos de inversión colectiva

Los recursos en fondos de inversión colectiva presentadas en el Estado de Situación Financiera corresponden a los recursos colocados en la Fiduciaria Fidupopular, con las siguientes características al corte del mes:

Titulo	Plazo	Valor Apertura	Calificación	Apertura	Rendimientos	Saldo final
FICPOP01	NA	200.000	AAA	5/09/2022	1.706.744	1.906.744
					<b>Total</b>	<b>1.906.744</b>

Estas inversiones corresponden a recursos colocados en fondos de inversión colectiva a la vista sin pacto de permanencia, dirigidos principalmente a entes descentralizados del orden territorial con participación pública superior al 50%, y demás entidades sujetas al régimen de inversiones establecido en el Capítulo IV del Decreto 1525 de 2008, que se podrán beneficiar de rendimientos en el corto plazo de acuerdo con las condiciones del mercado.

La disminución en el saldo de inversiones entre 2023 y 2022 se da principalmente por el desembolso de recursos que se habían puesto en inversiones al costo amortizado mientras se hacía necesaria su ejecución mediante giro a proveedores de la construcción del edificio inteligente para la creatividad, innovación y emprendimiento de la IU Digital, obra que se encuentra terminada al cierre de la vigencia y que, por tanto, requirió la disponibilidad de los recursos colocados durante la vigencia.

## NOTA 7. CUENTAS POR COBRAR

### Composición

Las cuentas por cobrar, en términos generales, representan los derechos adquiridos por la IU Digital en desarrollo de sus actividades, de los cuales se espera en el futuro la entrada de un flujo financiero fijo o determinable, a través de efectivo, equivalentes al efectivo u otro instrumento financiero. Las cuentas por cobrar incluyen los derechos originados en transacciones sin contraprestación y en transacciones con contraprestación.

Las cuentas por cobrar son originadas por los siguientes conceptos:

DESCRIPCIÓN			SALDOS		
CÓD	NAT	CONCEPTO	2023	2022	VARIACIÓN
<b>1.3</b>	<b>Db</b>	<b>CUENTAS POR COBRAR</b>	<b>7.359.665.016,00</b>	<b>4.769.766.668,00</b>	<b>2.589.898.348,00</b>
1317	Db	Prestación de servicios	6.777.545.634,00	4.553.998.893,00	2.223.546.741,00
1384	Db	Otras cuentas por cobrar	582.119.382,00	215.767.775,00	366.351.607,00

### 7.1 Prestación de servicios

En el rubro de prestación de servicios se refleja el valor de las matrículas de estudiantes, tanto de formación tecnológica como de formación profesional financiadas básicamente mediante convenios así:

Convenio y nivel educativo	
Convenio CorpoEducación - Nivel Profesional	185.450.000
Convenio CorpoEducación - Nivel Tecnológico	16.854.000
Convenio Gob Magdalena - Nivel Profesional	3.796.487.686
Convenio Gob Magdalena - Nivel Tecnológico	278.305.348
Convenio Galileo Municipio de Bello - Nivel Profesional	7.000.000
Convenio Zonas Futuro - Nivel Tecnológico	59.784.400
Convenio Gob de Sucre - Nivel Tecnológico	34.784.200
Política de Gratuidad - Nivel Tecnológico	407.160.000
Política de Gratuidad - Nivel Profesional	1.991.720.000
<b>Total</b>	<b>6.777.545.634</b>

## 7.2 Otras cuentas por cobrar

Las otras cuentas por cobrar están conformadas por los siguientes rubros:

Concepto	Año 2023	Año 2022
Devolución IVA para entidades de educación superior	574.739.984	174.070.207
Otras cuentas por cobrar	7.379.398	41.467.390
Otros intereses por cobrar	0	230.178
<b>Total</b>	<b>582.119.382</b>	<b>215.767.775</b>

La devolución IVA para entidades de educación superior de \$574.739.984 en el año 2022 es el derecho que tiene la IU Digital en virtud del artículo 92 de la ley 30 de 1992, de los Decretos 2277/2012 y 2877/2013, de la Resolución 57/2014, del Decreto 2627/1993 y del Decreto 1625/2016 parte 6, título 1, capítulo 19, según los cuales las instituciones estatales u oficiales de educación superior tienen derecho a la devolución del impuesto a las ventas pagado efectivamente en la adquisición de bienes, insumos y servicios. La devolución se gestiona ante la Administración de Impuestos y Aduanas Nacionales (DIAN) que corresponda al domicilio principal, a más tardar el último día hábil del mes siguiente al vencimiento del bimestre respectivo, previo cumplimiento de los requisitos establecidos.

Las otras cuentas por cobrar corresponden básicamente a valores por incapacidades de los empleados en proceso de cobro ante las respectivas EPS.

## NOTA 10. PROPIEDADES, PLANTA Y EQUIPO

### Composición

Esta denominación incluye los activos tangibles empleados por la IU Digital para la prestación de servicios y para propósitos administrativos. Estos activos se caracterizan porque no se espera venderlos en el curso

de las actividades ordinarias de la Institución y se prevé usarlos durante más de un periodo contable. Para todos los activos de la denominación propiedades, planta y equipo, el método de depreciación utilizado es el de línea recta y el valor residual es cero.

El gasto por depreciación reconocido en el resultado del periodo 2022 es de \$1.221.419.116.

DESCRIPCIÓN		SALDOS A CORTES DE VIGENCIA		VARIACIÓN	
CÓDIGO CONTABLE	NAT	CONCEPTO	2023	2022	VALOR VARIACIÓN
<b>1.6</b>	<b>Db</b>	<b>PROPIEDADES, PLANTA Y EQUIPO</b>	<b>75.561.719.142,37</b>	<b>65.465.655.340,00</b>	<b>10.096.063.802,37</b>
1.6.15	Db	Construcciones en curso	0,00	60.717.778.357,00	-60.717.778.357,00
1.6.55	Db	Maquinaria y equipo	824.383.238,00	0,00	824.383.238,00
1.6.70	Db	Equipos de comunicación y computación	6.613.759.529,00	3.318.371.529,00	3.295.388.000,00
1.6.65	Db	Muebles, enseres y equipo de oficina	3.077.719.785,00	2.052.405.783,00	1.025.314.002,00
1.6.25	Db	Propiedades, planta y equipo en tránsito	0,00	0,00	0,00
1.6.75	Db	Equipos de transporte, tracción y elevación	185.276.772,00	185.276.772,00	0,00
1.6.40	Db	Edificaciones	67.077.716.597,00	0,00	67.077.716.597,00
1.6.85	Cr	Depreciación acumulada de PPE (cr)	-2.217.136.778,63	-808.177.101,00	-1.408.959.677,63

### 10.1 Edificaciones:

El rubro por \$67.077.716.778 corresponde a la construcción del edificio inteligente para la creatividad, innovación y emprendimiento de la IU Digital, ubicado en el inmueble de la losa del nivel 2 de la torre 5 dentro del proyecto denominado “Centro Cívico Plaza de la Libertad” ubicada en la carrera 55 No. 42-90 de la Ciudad de Medellín, identificada con matrícula inmobiliaria No. 001- 10900765.

### 10.2 Equipos de cómputo y comunicación

La inversión realizada, al corte del presente mes, en equipos de cómputo y comunicación es requerida para la puesta en marcha y operación de la IU Digital. La variación está sustentada en los mayores requerimientos a medida que las operaciones de la Institución van aumentando.

A continuación, se detalla la inversión realizada en el rubro, al corte del presente mes:

Concepto	Tipo activo	Vida útil (meses)	Costo adquisición	Depreciación acumulada	Valor en libros
Equipo de comunicación	Cámara y equipos	36	16.637.864	6.927.265	9.710.599
	Equipo Celular	36	11.651.381	7.484.806	4.166.575
	Pantallas y tv	120	1.950.280.481	2.226.848	1.948.053.633
	Videokonferencia	36	10.538.500	10.538.500	-
<b>Totales</b>			<b>1.989.108.226</b>	<b>27.177.419</b>	<b>1.961.930.807</b>
Equipo de computación	Equipo de Cómputo	47	4.618.651.303	1.363.389.316	3.444.327.548
	Impresora	59	6.000.000	6.000.000	-
<b>Totales</b>			<b>4.624.651.303</b>	<b>1.369.389.316</b>	<b>3.444.327.548</b>

### 10.3 Muebles, enseres y equipo de oficina

Los muebles, enseres y equipo de oficina sobre los cuales la IU Digital tiene control a la fecha de corte corresponden al mobiliario adquirido para la dotación de los espacios del edificio en construcción y cuya depreciación acumulada a la fecha es de \$ 461.882.620.

Concepto	Tipo activo	Vida útil (meses)	Costo adquisición	Depreciación acumulada	Valor en libros
Muebles y Enseres	Muebles y Enseres	0	3.077.719.785	461.882.620	2.615.837.165
<b>Totales</b>			<b>3.077.719.785</b>	<b>461.882.620</b>	<b>2.615.837.165</b>

#### 10.4 Equipo de Transporte, tracción y elevación

Corresponde al vehículo institucional adquirido en el mes de diciembre de 2020 para el servicio y necesidades de la administración, en el marco del cumplimiento de objetivos organizacionales.

Concepto	Tipo activo	Vida útil (meses)	Costo adquisición	Depreciación acumulada	Valor en libros
Equipo de transporte	Equipo de Transporte	120	185.276.772	38.599.325	146.677.447
<b>Totales</b>			<b>185.276.772</b>	<b>38.599.325</b>	<b>146.677.447</b>

#### 10.5 Maquinaria y Equipo:

Corresponde al Equipo de ayuda audiovisual y Equipo de enseñanza, adquiridos para cumplimiento de objetivos organizacionales.

Concepto	Tipo activo	Vida útil (meses)	Costo adquisición	Depreciación acumulada	Valor en libros
Equipo de ayuda audiovisual	Equipo de ayuda audiovisual	36	784.574.196	62.019.840	722.554.356
<b>Totales</b>			<b>784.574.196</b>	<b>62.019.840</b>	<b>722.554.356</b>
Equipo de enseñanza	Equipo de enseñanza	36	39.809.042	1.710.339	38.098.703
<b>Totales</b>			<b>39.809.042</b>	<b>1.710.339</b>	<b>38.098.703</b>

### NOTA 14. ACTIVOS INTANGIBLES.

#### Composición

Representa el valor de los recursos identificables, de carácter no monetario y sin apariencia física, sobre los cuales la IU Digital tiene el control, espera obtener beneficios económicos futuros o potencial de servicio y puede realizar mediciones fiables. Estos activos se caracterizan porque no se espera venderlos en el curso de las actividades ordinarias de la Institución y se prevé usarlos durante más de un periodo contable. Para todos los activos de la denominación intangibles, el método de amortización utilizado es el de línea recta, el valor residual es cero y las vidas útiles son finitas.

El incremento de este elemento de los estados financieros está representado, principalmente, en la continua capitalización de los costos asociados a los programas académicos, tanto de aquellos que están listos para uso como los que están en proceso de montaje.

### 14.1 Otros activos intangibles

Para el año 2023, el detalle de los conceptos que conforman los otros activos intangibles es el siguiente:

DESCRIPCIÓN			SALDOS		
CÓD	NAT	CONCEPTO	2023	2022	VARIACIÓN
	Db	<b>ACTIVOS INTANGIBLES</b>	<b>2.508.559.700,00</b>	<b>3.699.035.809,00</b>	<b>-1.190.476.109,00</b>
1.9.70.90	Db	Otros activos intangibles	0,00	3.202.180.161,00	-3.202.180.161,00
1.9.70.07	Db	Licencias	2.480.841.331,00	1.901.185.966,00	579.655.365,00
1.9.70.08	Db	Softwares	280.419.000,00	652.049.939,00	-371.630.939,00
1.9.75	Cr	Amortización acumulada de activos intangibles (cr)	-252.700.631,00	-2.056.380.257,00	1.803.679.626,00

El contenido de los diferentes programas académicos lo conforman los cursos virtuales que ofrece la IU Digital a la comunidad a través de la plataforma educativa (LMS - Learning Management System - Canvas). Los cuales por norma internación de información financiera se amortizaron todo, porque no son un activo intangible.

### 14.2 Licencias

El total de las licencias por \$2.480.841.331 con una amortización acumulada de \$1.901.185.966, y un saldo en libros de 579.655.365. comprende dos conceptos: licencias para el acceso de los estudiantes de la IU Digital a los laboratorios virtuales de ciencias básicas (ciencias naturales, química, física y matemáticas) y licencias de la plataforma de gestión académica.

### 14.3. Softwares

Concepto	Tipo activo	Vida útil (meses)	Costo adquisición	Amortización acumulada	Valor en libros
<b>Softwares</b>	Página Web	24	26.328.000	0	26.328.000
	Licencias software Infinitas		254.091.000	0	254.091.000
	<b>Totales</b>		<b>280.419.000</b>	<b>0</b>	<b>280.419.000</b>

El software – en montaje corresponde a costos incurridos en el proceso de implementación del Sistema Integrado de Recursos Empresariales - SIGRE (SAP-ERP) para apoyar la gestión administrativa, financiera, contable y logística, así como en la implementación del Software de Nómina y Gestión Humana KACTUS-HCM-NM.



Las licencias de vida útil infinita corresponden a licencias a perpetuidad por el módulo de votaciones y del módulo de autoevaluación institucional, dentro de la prestación del servicio para el soporte, actualización e implementación de nuevas funcionalidades en el Sistema Académico Educativ.

## NOTA 16. OTROS DERECHOS Y GARANTÍAS.

### Composición

En otros activos se contemplan los recursos, tangibles e intangibles, que son complementarios para la producción o suministro de bienes, para la prestación de servicios y para propósitos administrativos. También incluye los recursos controlados por la entidad que no han sido incluidos en otros conceptos y de los cuales se espera obtener un potencial de servicio o generar beneficios económicos futuros.

Los otros activos, tanto corrientes como no corrientes, los conforman los siguientes rubros:

DESCRIPCIÓN			SALDOS		
CÓD	NAT	CONCEPTO	2023	2022	VARIACIÓN
	Db	<b>OTROS DERECHOS Y GARANTÍAS</b>	<b>4.415.719.286,00</b>	<b>2.145.986.540,00</b>	<b>2.269.732.746,00</b>
1.9.05	Db	Avances y anticipos entregados	2.000.000,00	427.282.493,00	-425.282.493,00
1.9.06	Db	Bienes y servicios pagados por anticipado	1.298.321.117,00	1.226.836.314,00	71.484.803,00
1.9.08	Db	Recursos entregados en administración	3.115.398.169,00	491.867.733,00	2.623.530.436,00

### 16.1 Avances y anticipos entregados

Concepto	Año 2023	Año 2022
Anticipos sobre convenios y acuerdos	0	426.782.493
Avances para viáticos y gastos de viaje	2.000.000	500.000
<b>Total</b>	<b>2.000.000</b>	<b>427.282.493</b>

### 16.2 Bienes y servicios pagados por anticipado

Representan el valor de los pagos anticipados por concepto de la adquisición de bienes y servicios que se recibirán de terceros. Estos pagos deben amortizarse durante el periodo en que se reciban los bienes y servicios, o se causen los costos o gastos.

Los bienes y servicios pagados por anticipado corresponden a:

Concepto	Año 2022	Año 2021
Bienes y servicios	1.218.078.699	1.220.137.921
Seguros	80.242.418	6.698.393
<b>Total</b>	<b>1.298.321.117</b>	<b>1.226.836.314</b>

Licencias con la plataforma Educativ para la gestión académica de la IU, además de la licencia de libros electrónicos para la biblioteca digital de la Institución, También se tienen licencias para el diseño, desarrollo tecnológico de servicios educativos en lengua extranjera.



Los seguros son las pólizas que requiere la IU. Digital de Antioquia, para mitigar los riesgos inherentes al funcionamiento de la institución, los proveedores de dichas pólizas son AXA COLPATRIA SEGUROS S.A. y COMPAÑIA MUNDIAL DE SEGUROS S.A. los cuales tiene una vigencia de 12 meses, a partir de adquisición que fueron en 2022.

### 16.3 Recursos entregados en administración

Representan los recursos a favor de la IU Digital en contratos para la administración de recursos bajo diversas modalidades, celebrados con entidades distintas de las sociedades fiduciarias.

Para el periodo, los saldos de los recursos entregados en administración corresponden a los siguientes contratos:

No. Contrato	Administrador de los recursos	Recursos entregados	Recursos ejecutados	Recursos legalizados	Recursos pendientes
IUD2020128	EDESO	1.584.631.370	854.546.837	854.546.837	730.084.533
IUD2019055	Valor + SAS	506.771.276	506.771.276	506.771.276	-
IUD2019090	Valor + SAS	200.001.276	200.001.276	200.001.276	-
IUD2022207	ESU	149.042.384	132.599.705	132.599.705	16.442.679
IUD046	IDEA	2.368.870.957	-	-	2.368.870.957
<b>Total</b>		<b>4.809.317.263</b>	<b>1.693.919.094</b>	<b>1.693.919.094</b>	<b>3.115.398.169</b>

El contrato IUD2020128 con Empresa de Desarrollo Sostenible del Oriente - EDESO renueva el objeto de realizar la interventoría técnica, legal, administrativa y financiera, estudios y diseños complementarios y modelación para la construcción del edificio inteligente para la creatividad, innovación y emprendimiento de la IU Digital.

El contrato IUD2019055 con Valor + SAS tiene por objeto la administración delegada para la implementación del Sistema Integrado de Recursos Empresariales - SIGRE (SAP-ERP) para apoyar la gestión administrativa, financiera, contable y logística en la IU Digital, cancelado en diciembre de 2022.

El contrato IUD2022207 con Empresa para la Seguridad y Soluciones Urbanas -ESU- tiene por objeto la administración delegada de los Recursos entregados por la IU. Digital de Antioquia para proveer el servicio de vigilancia y seguridad privada con elementos de apoyo tecnológico en sus instalaciones ubicadas en el edificio existente en el Centro Cívico y Cultural de Antioquia "Plaza de Libertad.

El contrato Interadministrativo macro número IUD046 con Instituto para el desarrollo de Antioquia IDEA tiene por objeto la administración delegada de los Recursos entregados por la IU. Digital de Antioquia para aunar esfuerzos para la constitución de un fondo especial de recursos destinados al desarrollo de los proyectos especiales para consolidación del modelo educativo del plan de desarrollo de la Institución Universitaria Digital de Antioquia 2022-2026 digitalidad próxima.

### NOTA 21. CUENTAS POR PAGAR

## Composición.

Representan las obligaciones adquiridas por la IU Digital con terceros, originadas en el desarrollo de sus actividades y de las cuales se espera, a futuro, la salida de un flujo financiero fijo o determinable a través de efectivo, equivalentes al efectivo u otro instrumento financiero. Las cuentas por pagar se encuentran dentro de los plazos definidos y no le imponen restricciones a la IU Digital.

DESCRIPCIÓN		SALDOS A CORTES DE		VARIACIÓN	
CÓDIGO CONTABLE	NAT	CONCEPTO	2023	2022	VALOR VARIACIÓN
<b>2.4</b>	<b>Cr</b>	<b>CUENTAS POR PAGAR</b>	<b>151.301.540,00</b>	<b>524.278.635,50</b>	<b>-372.977.095,50</b>
2.4.01	Cr	Adquisición de bienes y servicios nacionales	59.516.065,00	0,00	59.516.065,00
2.4.07	Cr	Recursos a favor de terceros	0,00	263.222.765,00	-263.222.765,00
2.4.24	Cr	Descuentos de nómina	55.370.837,00	39.577.930,00	15.792.907,00
2.4.36	Cr	Retención en la fuente e impuesto de timbre	5.424.100,00	4.314.329,00	1.109.771,00
2.4.90	Cr	Otras cuentas por pagar	30.990.538,00	217.163.611,50	-186.173.073,50

La adquisición de bienes y servicios nacionales por \$59.516.065, corresponden a Cuentas por pagar al proveedor MEGA INSTALACIONES, PUBLICIDAD Y DISEÑO S.A.S.

Los recursos a favor de terceros por \$ 0 corresponden a las retenciones en la fuente por estampillas y de la contribución especial, de conformidad con lo establecido y definido en el Estatuto de Rentas del Departamento de Antioquia.

El valor del rubro de retenciones en la fuente, practicadas de acuerdo con la normatividad vigente, corresponden a conceptos de honorarios, rentas de trabajo, servicios, contratos de construcción, impuesto a las ventas e impuesto de industria y comercio.

Los descuentos de nómina son las deducciones que se le practican a los empleados para aportes a la seguridad social en salud y pensión, así como las deducciones con destinación al fondo de empleados Fedean.

### 21.1 Otras cuentas por pagar

El detalle de los conceptos correspondientes al rubro es el siguiente:

Concepto	Año 2023	Año 2022
Honorarios	2.942.940	0
Otras cuentas por pagar	508.800	184.198.689
Aportes al ICBF y SENA	10.635.700	3.616.100
Servicios	16.903.098	29.319.297
Seguros	0	29.525
<b>Total</b>	<b>30.990.538</b>	<b>217.163.611</b>

## NOTA 22. BENEFICIOS A LOS EMPLEADOS

### Composición

Representan las obligaciones generadas por concepto de las retribuciones que la IU Digital proporciona a sus empleados o extrabajadores por los servicios prestados, incluyendo, cuando haya lugar, beneficios por terminación del vínculo laboral o contractual. Estos beneficios abarcan tanto los suministrados directamente a los empleados como a sus sobrevivientes, beneficiarios y/o sustitutos, según lo establecido en la normatividad vigente, en los acuerdos contractuales u obligaciones implícitas que dan origen al beneficio.

DESCRIPCIÓN		SALDOS A CORTES DE		VARIACIÓN	
CÓDIGO CONTABLE	NAT	CONCEPTO	2023	2022	VALOR VARIACIÓN
<b>2.5</b>	<b>Cr</b>	<b>BENEFICIOS A LOS EMPLEADOS</b>	<b>1.083.939.605,82</b>	<b>1.928.651.619,87</b>	<b>-844.712.014,05</b>
2.5.11	Cr	Beneficios a los empleados a corto plazo	1.083.939.605,82	1.928.651.619,87	-844.712.014,05
	<b>Db</b>	<b>PLAN DE ACTIVOS</b>	<b>0,00</b>	<b>0,00</b>	<b>0,00</b>
1.9.02	Db	Para beneficios a los empleados a largo plazo	0,00	0,00	0,00
		<b>RESULTADO NETO DE LOS BENEFICIOS</b>	<b>1.044.190.620,82</b>	<b>1.835.410.397,00</b>	<b>-791.219.776,18</b>
(+) Beneficios		A corto plazo	1.044.190.620,82	1.835.410.397,00	-791.219.776,18
(-) Plan de Activos		A largo plazo	0,00	0,00	0,00
		Por terminación del vínculo laboral o contractual	0,00	0,00	0,00
(=) NETO		Posempleo	0,00	0,00	0,00

### 22.1 Beneficios a los empleados a corto plazo

Los beneficios a los empleados a corto plazo son las obligaciones por pagar a los empleados originadas por los servicios que éstos han prestado a la IU Digital durante el periodo contable y cuya obligación de pago vence dentro de los 12 meses siguientes al cierre de este.

Los beneficios a los empleados de corto plazo es el pasivo reconocido al corte del mes, tanto en el periodo 2023 como en 2022, por prestaciones sociales y por los aportes mensuales de la IU Digital para la seguridad social de sus empleados que se muestra en el rubro de otros. El detalle se muestra a continuación:

ID		DESCRIPCIÓN	SALDO
CÓDIGO CONTABLE	NAT	CONCEPTO	VALOR EN LIBROS
<b>2.5.11</b>	<b>Cr</b>	<b>BENEFICIOS A LOS EMPLEADOS A CORTO PLAZO</b>	<b>1.083.939.606</b>
2.5.11.01	Cr	Nómina por pagar	429.826.738
2.5.11.02	Cr	Cesantías	7.448.074
2.5.11.03	Cr	Intereses sobre cesantías	35.820
2.5.11.04	Cr	Vacaciones	126.013.091
2.5.11.05	Cr	Prima de vacaciones	108.330.559
2.5.11.06	Cr	Prima de servicios	153.415.745
2.5.11.07	Cr	Prima de navidad	37.530.903
2.5.11.09	Cr	Bonificaciones	90.390.626
2.5.11.11	Cr	Aportes a riesgos laborales	1.947.300
2.5.11.22	Cr	Aportes a fondos pensionales - empleador	66.352.696
2.5.11.23	Cr	Aportes a seguridad social en salud - empleador	48.465.254
2.5.11.24	Cr	Aportes a cajas de compensación familiar	14.182.800

La variación de los saldos está representada en la vinculación continua y sustentada de nuevo personal de planta durante el año 2022 principalmente para atender las operaciones de la IU Digital. Además, en el crecimiento de los recursos destinados a docentes de cátedra y ocasionales.

El saldo reconocido como nómina por pagar corresponde principalmente a la nómina de docentes de cátedra, cuya causación se realiza el último día hábil del mes y el respectivo pago se realiza en los primeros 5 días hábiles del mes siguiente. Las bonificaciones incluyen la bonificación por servicios prestados y la bonificación de recreación.

En el rubro de Otros beneficios a los empleados se tienen los aportes en seguridad social en salud, a cajas de compensación familiar, aportes a riesgos laborales e intereses a las cesantías a cargo de la IU Digital tanto para personal administrativo como para el personal docente.

## NOTA 24. OTROS PASIVOS

### Composición

Los otros pasivos incluyen las obligaciones contraídas por la entidad en desarrollo de sus actividades y que no han sido incluidas en otro rubro del pasivo.

En otros pasivos se reconocen exclusivamente los ingresos recibidos por anticipado por concepto de matrículas de estudiantes. Estos son pagos recibidos de manera anticipada por la IU Digital en desarrollo de su actividad, los cuales se reconocen como ingresos en los periodos o meses en los que se produce la contraprestación en servicios educativos.

DESCRIPCIÓN			SALDOS A CORTES DE		VARIACIÓN
CÓDIGO CONTABLE	NAT	CONCEPTO	2023	2022	VALOR VARIACIÓN
<b>2.9</b>	<b>Cr</b>	<b>OTROS PASIVOS</b>	<b>4.718.816.099,00</b>	<b>6.358.738.395,00</b>	<b>-1.639.922.296,00</b>
2.9.02	Cr	Recursos recibidos en administración	42.116.111,00	237.079.976,00	-194.963.865,00
2.9.10	Cr	Ingresos recibidos por anticipado	4.676.699.988,00	6.121.658.419,00	-1.444.958.431,00

Los ingresos recibidos por anticipado corresponden a los estudiantes matriculados en los programas académicos aprobados por el Ministerio de Educación Nacional de Tecnología en Desarrollo de Software, Tecnología en Gestión Catastral y Agrimensura, Tecnología en Desarrollo Comunitario, Tecnología en Gestión Comercial Agroempresarial, Administración de Empresas Turísticas y Hoteleras, Publicidad y Mercadeo Digital, Administración de Empresas, Administración en Seguridad y Salud en el Trabajo, Gestión Ambiental, Ingeniería Mecatrónica, Especialización en Formulación y Evaluación de Proyectos, Especialización en Analítica y Big Data y Especialización en Programación Aplicada.

Por su parte, los recursos recibidos en administración reflejan el valor de los recursos recibidos de la Agencia de Educación Superior de Medellín – Sapiencia en el marco del convenio firmado para el adelantamiento de labores de bienestar y académicas de la Institución.

#### NOTA 26. CUENTAS DE ORDEN.

Representan los hechos o circunstancias de los cuales pueden generarse derechos a favor de la entidad. Incluye cuentas para el registro de activos contingentes, cuentas de orden deudoras fiscales y cuentas de orden deudoras de control.

Las cuentas de orden deudoras de control incluyen las cuentas que permiten controlar las operaciones que la entidad realiza con terceros y que, por su naturaleza, no afectan su situación financiera ni el rendimiento. También incluye las cuentas que permiten ejercer control administrativo sobre bienes y derechos.

DESCRIPCIÓN			SALDOS A CORTES DE		VARIACIÓN
CÓDIGO CONTABLE	NAT	CONCEPTO	2023	2022	VALOR VARIACIÓN
	<b>Db</b>	<b>CUENTAS DE ORDEN DEUDORAS</b>	<b>328.071.406,00</b>	<b>88.664.201,00</b>	<b>239.407.205,00</b>
8.3	Db	DEUDORAS DE CONTROL	328.071.406,00	88.664.201,00	239.407.205,00
8.3.69	Db	Desembolsos bienestar universitario	242.688.111,00	64.469.935,00	178.218.176,00
8.3.70	Db	Gastos de investigación instituciones de educación superior	85.383.295,00	24.194.266,00	61.189.029,00

Los desembolsos bienestar universitario representa el valor de las erogaciones realizadas por la IU Digital para el desarrollo de actividades, planes, programas y proyectos orientados al desarrollo físico, psicoafectivo, espiritual, social y cultural de los estudiantes, docentes, personal administrativo y, en general, de la comunidad institucional.

Los gastos de investigación instituciones de educación superior representa el valor de las erogaciones realizadas durante el periodo contable en el desarrollo de investigaciones que no generen ingresos

directamente relacionados con estas y que estén dirigidas a la búsqueda, generación y comprobación de conocimientos y a la producción y adaptación de tecnologías que den solución a problemáticas existentes en el entorno o en el país, mediante una actividad intelectual compleja caracterizada por la creatividad del acto, la innovación de ideas, los métodos rigurosos utilizados, y la validación y juicio crítico de pares.

## NOTA 27. PATRIMONIO

### Composición

CÓDIGO CONTABLE	NAT	DESCRIPCIÓN	SALDOS A CORTES DE VIGENCIA		VARIACIÓN
		CONCEPTO	2023	2022	VALOR VARIACIÓN
<b>3.1</b>	Cr	<b>PATRIMONIO DE LAS ENTIDADES DE GOBIERNO</b>	<b>109.807.719.021,05</b>	<b>102.230.381.765,06</b>	<b>7.577.337.256,00</b>
3.1.05	Cr	Capital fiscal	10.000.000.000,00	10.000.000.000,00	0,00
3.1.09	Cr	Resultados de ejercicios anteriores	98.468.884.858,05	92.751.129.066,92	5.717.755.791,13
3.1.10	Cr	Resultado del ejercicio	1.338.834.163,00	-520.747.301,87	1.859.581.464,87

### 27.1 Capital fiscal

El capital fiscal de \$10.000.000.000 lo conforman los aportes hechos por el Departamento de Antioquia a la IU Digital en mayo de 2018 como recursos iniciales para la puesta en marcha de la IU Digital.

Concepto	Año 2022	Año 2021	Valor Variación	% Var.
Capital fiscal	10.000.000.000	10.000.000.000	0	0,0%
<b>Total</b>	<b>10.000.000.000</b>	<b>10.000.000.000</b>	<b>0</b>	<b>0,0%</b>

### 27.2 Resultados de ejercicios anteriores

Los resultados de ejercicios anteriores corresponden a la consolidación de resultados que la IU Digital ha reportado en las vigencias 2020, 2019 y 2018, así:

Concepto	Año 2022	Año 2021	Valor Variación	% Var.
Resultados de ejercicios anteriores	98.468.884.858	92.751.129.067	5.717.755.791	6,2%
<b>Total</b>	<b>98.468.884.858</b>	<b>92.751.129.067</b>	<b>5.717.755.791</b>	<b>6,2%</b>

El resultado acumulado en el 2023 corresponde a aportes para programas de educación, funcionamiento y construcción de la sede de la IU Digital transferidos por el Departamento de Antioquia en el periodo y a los ingresos por matrículas detallados más adelante. Por su parte, el resultado en el 2022 representa lo acumulado desde el 2018 al 2022.



## NOTA 28. INGRESOS

Los ingresos representan los incrementos en los beneficios económicos o en el potencial de servicio producidos a lo largo del periodo contable, bien en forma de entradas o incrementos de valor de los activos, o bien como decrementos de los pasivos, que dan como resultado aumentos del patrimonio y no están relacionados con los aportes para la creación de la entidad. Los ingresos surgen de transacciones sin y con contraprestación.

### Composición

DESCRIPCIÓN			SALDOS A CORTES DE VIGENCIA		VARIACIÓN
CÓDIGO CONTABLE	NAT	CONCEPTO	2023	2022	VALOR VARIACIÓN
<b>4</b>	<b>Cr</b>	<b>INGRESOS</b>	<b>2.569.158.301,00</b>	<b>381.878.765,00</b>	<b>2.187.279.536,00</b>
4.3	Cr	Venta de servicios	562.669.661,00	336.643.924,00	226.025.737,00
4.4	Cr	Transferencias y subvenciones	1.832.118.449,00	0,00	1.832.118.449,00
4.8	Cr	Otros ingresos	174.370.191,00	45.234.841,00	129.135.350,00

### 28.1 Transferencias y subvenciones.

DESCRIPCIÓN			SALDOS A CORTES DE VIGENCIA		VARIACIÓN
CÓDIGO CONTABLE	NAT	CONCEPTO	2023	2022	VALOR VARIACIÓN
	<b>Cr</b>	<b>INGRESOS DE TRANSACCIONES SIN CONTRAPRESTACIÓN</b>	<b>1.832.118.449,00</b>	<b>0,00</b>	<b>1.832.118.449,00</b>
<b>4.4</b>	<b>Cr</b>	<b>TRANSFERENCIAS Y SUBVENCIONES</b>	<b>1.832.118.449,00</b>	<b>0,00</b>	<b>1.832.118.449,00</b>
4.4.28	Cr	Otras transferencias	1.832.118.449,00	0,00	1.832.118.449,00

Los ingresos de Otras Transferencias comprenden a los recursos, monetarios o no monetarios, que recibe la IU Digital, sin que deba entregar a cambio una contraprestación que se aproxime al valor de mercado del recurso que recibe, es decir, la entidad no entrega nada a cambio del recurso recibido o, si lo hace, el valor entregado es menor al valor de mercado del recurso recibido.

Los ingresos de Otras Transferencias comprenden la suma de \$1.832.118.449, recursos que fueron facturados y efectivamente recibidos por parte de la Gobernación de Antioquia, correspondientes a los aportes departamentales del año 2023 por valor de \$1.832.449.

### 28.2 Ingresos de transacciones con contraprestación

Los ingresos de transacciones con contraprestación son originados por la prestación de servicios y por el uso que terceros han hecho de activos o recursos de la IU Digital, generando intereses.



Concepto	Año 2023	Año 2022	Valor Variación	% Var.
Financieros	172.977.627	45.022.722	127.954.905	38,0%
Venta de servicios	562.669.661	336.643.924	226.025.737	502,0%
Ingresos diversos	1.392.564	212.119	1.180.445	556,5%
<b>Total</b>	<b>737.039.852</b>	<b>381.878.765</b>	<b>355.161.087</b>	<b>93,0%</b>

### 28.2.1. Ingresos financieros

Los ingresos financieros tienen el siguiente detalle:

Concepto	Año 2023	Año 2022
Intereses sobre depósitos en instituciones financieras	172.092.933	45.022.722
Ganancia por valoración de inversiones de administración de liquidez a valor de mercado	24.941	0
Rendimientos sobre recursos entregados en administración	859.753	0
<b>Total</b>	<b>172.977.627</b>	<b>45.022.722</b>

Los intereses sobre depósitos en instituciones financieras son generados por las cuentas de ahorros del Banco Popular y del Banco de Occidente. La ganancia por valoración de inversiones de administración de liquidez a valor de mercado (valor razonable) con cambios en el resultado está constituida por las variaciones positivas de los recursos colocados en la Fiduciaria Fidupopular. Por su parte, el rendimiento sobre recursos entregados en administración corresponde a lo percibido por los contratos de administración suscritos con la Empresa de Desarrollo Sostenible – EDESO.

### 28.2.2 Venta de servicios

Los ingresos por venta de servicios corresponden a los servicios educativos prestados por la IU Digital en año 2022, los cuales se reconocen considerando el grado de avance en la prestación del servicio al final del periodo contable y por cada uno de los niveles de formación. El detalle es el siguiente:

Concepto	Año 2022	Año 2021
Educación formal - Superior formación tecnológica	89.711.290	58.480.698
Descuento electoral Tecnologías	(4.582.000)	(4.550.000)
Educación formal - Superior formación profesional	493.681.271	280.830.230
Descuento electoral Profesionales	(35.794.700)	(18.384.489)
Educación formal - Superior postgrados	62.098.189	28.354.772
Descuento electoral Postgrados	(13.804.000)	(8.806.120)
Descuento Postgrados Acdo. Dvo. 65	(34.277.989)	(626.531)
Educación informal - Continuada - Cursos de Actualización	5.637.600	1.345.364
<b>Total</b>	<b>562.669.661</b>	<b>336.643.924</b>

El valor de los Descuentos Profesionales Acdo. Dvo. 65, corresponde a los valores reconocidos como descuento al personal que cumple las características definidas en el Acuerdo Directivo 65 del 5 de diciembre

de 2019, por el cual se fijaron las políticas de descuentos para el personal vinculado y profesores de cátedra y ocasionales en pregrados, posgrados y educación continuada de la IU Digital y sus familiares.

El rubro de Consultorías corresponde a recursos del contrato de consultoría para la formulación de una estrategia de reindustrialización sostenible, basado en la gestión del conocimiento y la tecnología suscrito con Ruta N Medellín.

### 28.2.3. Ingresos diversos

Los ingresos diversos los conforman:

Concepto	Año 2022	Año 2021
Otros ingresos diversos	1.173.414	212.119
Recuperaciones	219.150	0
<b>Total</b>	<b>1.392.564</b>	<b>212.119</b>

Los otros ingresos diversos corresponden recursos recibidos por concepto de devolución de recursos por honorarios a favor de la IU Digital, junto con otros conceptos menores.

## NOTA 29. GASTOS DE ADMINISTRACIÓN Y OPERACIÓN

### Composición

Los gastos representan los decrementos en los beneficios económicos o en el potencial de servicio, producidos a lo largo del periodo contable, bien en forma de salidas o disminuciones del valor de los activos, o bien por la generación o aumento de los pasivos, los cuales dan como resultado decrementos en el patrimonio y no están asociados con la adquisición o producción de bienes y la prestación de servicios, vendidos, ni con la distribución de excedentes.

DESCRIPCIÓN			SALDOS A CORTES DE VIGENCIA		VARIACIÓN
CÓDIGO CONTABLE	NAT	CONCEPTO	2020	2019	VALOR VARIACIÓN
	Db	<b>GASTOS</b>	<b>978.131.717,00</b>	<b>583.646.243,00</b>	<b>394.485.474,00</b>
5.1	Db	De administración y operación	642.160.593,00	500.909.501,00	141.251.092,00
5.3	Db	Deterioro, depreciaciones, amortizaciones y provisiones	335.966.574,00	80.100.804,00	255.865.770,00
5.8	Db	Otros gastos	4.550,00	2.635.938,00	-2.631.388,00

## 29.1 Gastos de personal

Representan los gastos asociados al personal de planta que se desempeña en las actividades de planificación, organización, dirección, control y apoyo logístico, originados en el desarrollo de los procesos estratégicos, misionales y de apoyo de la IU Digital.

Concepto	Año 2022	Año 2021	Valor Variación	% Var.
Sueldos y salarios	218.587.291	107.956.418	110.630.873	102,5%
Prestaciones sociales	279.420.314	231.272.062	48.148.252	20,8%
Contribuciones efectivas	108.636.000	76.785.500	31.850.500	-78,7%
Aportes sobre la nómina	7.921.600	3.713.800	4.207.800	113,3%
Contribuciones imputadas	2.388.905	1.683.409	705.496	-100,0%
Gastos de personal diversos	6.947.606	756.390	6.191.216	818,5%
<b>Total</b>	<b>623.901.716</b>	<b>422.167.579</b>	<b>201.734.137</b>	<b>47,8%</b>

Mediante Resolución rectoral 001 del 18 de mayo de 2018 se adoptó la planta de personal establecida en el estudio de factibilidad anexo a la resolución 28994 del 20 de diciembre de 2018, constituida por 58 cargos, de los cuales a la fecha de corte se han provisto 49 cargos.

### 29.1.1 Sueldos y salarios.

Concepto	Año 2023	Año 2022
Sueldos	217.615.569	107.956.418
Horas extras y festivos	971.722	0
<b>Total</b>	<b>218.587.291</b>	<b>107.956.418</b>

### 29.1.2 Prestaciones sociales

Concepto	Año 2023	Año 2022
Cesantías	7.448.074	48.309.886
Prima de navidad	37.530.903	29.670.779
Vacaciones	86.462.084	25.969.909
Prima de vacaciones	59.697.128	22.791.088
Prima de servicios	56.941.665	90.910.086
Otras prestaciones sociales	23.061.894	10.348.823
Bonificación especial de recreación	8.242.746	2.959.545
Intereses a las cesantías	35.820	311.946
<b>Total</b>	<b>279.420.314</b>	<b>231.272.062</b>

### 29.1.3 Contribuciones efectivas

Concepto	Año 2023	Año 2022
Cotizaciones a seguridad social en salud	40.026.200	29.486.100
Cotizaciones a entidades administradoras del régimen de prima media	38.201.400	25.240.500
Cotizaciones a entidades administradoras del régimen de ahorro individual	18.372.500	16.389.600
Aportes a cajas de compensación familiar	10.562.500	4.952.300
Cotizaciones a riesgos laborales	1.473.400	717.000
<b>Total</b>	<b>108.636.000</b>	<b>76.785.500</b>

### 29.1.4 Aportes sobre la nómina

Concepto	Año 2023	Año 2022
Aportes al ICBF	7.921.600	3.713.800
<b>Total</b>	<b>7.921.600</b>	<b>3.713.800</b>

### 29.1.4 Contribuciones imputadas

Concepto	Año 2023	Año 2022
Incapacidades	2.388.905	1.683.409
<b>Total</b>	<b>2.388.905</b>	<b>1.683.409</b>

### 29.1.5 Gastos de personal diversos.

Concepto	Año 2023	Año 2022
Viáticos	5.028.000	358.500
Gastos de viaje	1.919.606	397.890
<b>Total</b>	<b>6.947.606</b>	<b>756.390</b>

## 29.2 Generales

El rubro comprende los gastos necesarios para apoyar el normal funcionamiento y desarrollo de las labores de administración y operación de la IU Digital.

Concepto	Año 2023	Año 2022
Honorarios	0	12.554.913
Seguros generales	0	54.557.526
Servicios públicos	18.258.877	1.096.731
Mantenimiento	0	832.669
Vigilancia y seguridad	0	9.680.000
<b>Total</b>	<b>18.258.877</b>	<b>78.721.839</b>

Servicios públicos por valor de \$ 18.258.877, para el año 2023, comprenden los pagos por plan celular para las líneas corporativas de la IU Digital, además el servicio térmico de aire acondicionado para toda la institución.

### 29.3 Deterioro, depreciaciones, amortizaciones y provisiones

Esta denominación representa los gastos estimados para reflejar el valor del desgaste o pérdida de la capacidad operacional por el uso de los bienes, su consumo, o deterioro, así como los montos para cubrir posibles pérdidas que están sujetas a condiciones de incertidumbre en relación con su cuantía y/o vencimiento.

Concepto	Año 2022	Año 2021	Valor Variación	% Var.
Depreciación de propiedades, planta y equipo	320.088.099	73.674.678	246.413.421	334,5%
Amortización de activos intangibles	15.878.475	6.426.126	9.452.349	147,1%
<b>Total</b>	<b>335.966.574</b>	<b>80.100.804</b>	<b>255.865.770</b>	<b>319,4%</b>

La depreciación es el valor calculado de la pérdida sistemática de la capacidad operativa de la propiedad, planta y equipo por el consumo del potencial de servicio o de los beneficios económicos futuros que incorpora el activo, la cual se estima teniendo en cuenta el costo, el valor residual, la vida útil y las pérdidas por deterioro reconocidas.

El gasto depreciación de propiedad, planta y equipo corresponde a la depreciación de los equipos de cómputo y comunicación adquiridos hasta el corte del presente mes para ambos años. Los activos se deprecian a partir del mes siguiente al de su reconocimiento y medición, siempre y cuando se encuentren en el lugar y en las condiciones necesarias para que pueda operar de la forma prevista por la administración de la IU Digital.

El gasto amortización de activos intangibles corresponde a la página web de la IU Digital.

### 29.5 Otros gastos

El gasto de comisiones es originado en las operaciones y servicios financieros prestados por el Banco Popular y el Banco de Occidente.

Concepto	Año 2022	Año 2021	Valor Variación	% Var.
Gastos diversos	4.550	20.638	(16.088)	-78,0%
<b>Total</b>	<b>4.550</b>	<b>2.635.938</b>	<b>(2.631.388)</b>	<b>-99,8%</b>

## NOTA 30. COSTOS DE SERVICIOS EDUCATIVOS

### Composición

Los costos representan los decrementos en los beneficios económicos o en el potencial de servicio producidos a lo largo del periodo contable, los cuales están asociados con la adquisición o producción de bienes y la prestación de servicios vendidos.

Los servicios educativos representan el valor de los costos en que se incurre por la formación y generación de los servicios educativos prestados durante el periodo contable.

DESCRIPCIÓN			SALDOS A CORTES DE VIGENCIA		VARIACIÓN
CÓDIGO CONTABLE	NAT	CONCEPTO	2023	2022	VALOR VARIACIÓN
6	Db	COSTOS DE VENTAS	252.192.421,00	318.979.823,87	-66.787.402,87
6.3	Db	COSTO DE VENTAS DE SERVICIOS	252.192.421,00	318.979.823,87	-66.787.402,87
6.3.05	Db	Servicios educativos	252.192.421,00	318.979.823,87	-66.787.402,87

Los costos de los servicios educativos tienen el siguiente detalle:

Concepto	Año 2022	Año 2021
Depreciación y amortización	2.247.477	33.234.340
Sueldos y salarios	22.989.181	33.968.639
Generales	24.265.337	28.886.727
Contribuciones efectivas	5.948.500	8.421.500
Prestaciones sociales	0	224.300
Aportes sobre la nómina	713.500	918.000
Contribuciones imputadas	75.476	0
<b>Total educación formal superior formación tecnológica</b>	<b>56.239.471</b>	<b>105.653.506</b>
Sueldos y salarios	67.433.742	69.224.935
Depreciación y amortización	8.985.068	56.452.868
Generales	97.009.126	59.774.795
Contribuciones efectivas	16.513.400	17.703.500
Aportes sobre la nómina	2.000.600	2.079.400
Prestaciones sociales	1.226.213	1.535.640
Contribuciones imputadas	464.455	0
<b>Total educación formal superior formación profesional</b>	<b>193.632.604</b>	<b>206.771.138</b>
Depreciación y amortización	196.694	3.883.977
Generales	2.123.652	2.671.203
<b>Total educación formal superior formación postgrado</b>	<b>2.320.346</b>	<b>6.555.180</b>
<b>Total</b>	<b>252.192.421</b>	<b>318.979.824</b>



Los sueldos y salarios corresponden al costo generado por la nómina de los docentes de cátedra asociados a cada tipo de formación brindada a la comunidad (tecnológica, profesional, postgrado y validación para la educación formal).

En el rubro depreciación y amortización, para los diferentes tipos de formación (tecnológica, profesional y postgrado), se reconoce la amortización de los cursos virtuales de los respectivos programas académicos que se encuentran disponibles para ser usados, así como la amortización de las licencias para el acceso a los laboratorios virtuales de ciencias básicas (ciencias naturales, química, física y matemáticas) y la amortización de las licencias correspondientes a la plataforma de gestión académica (Educatic).

Los costos del rubro generales, para los diferentes tipos de formación (tecnológica, profesional, postgrado y validación para la educación formal), corresponden a la amortización del licenciamiento de la plataforma educativa (LMS - Learning Management System - Canvas) y de herramientas digitales.

Las contribuciones efectivas, para los diferentes tipos de formación (tecnológica, profesional, postgrado y validación para la educación formal), son el costo de las contribuciones sociales que la IU Digital paga, en beneficio de los docentes de cátedra, a través de las entidades responsables de la administración de los sistemas de seguridad social o de la provisión de otros beneficios: cotizaciones a seguridad social en salud, pensión, riesgos laborales y aportes a cajas de compensación familiar.

Las prestaciones sociales son los pagos obligatorios, de acuerdo con la normatividad vigente, sobre la nómina de docentes de cátedra.

Los aportes sobre la nómina, para los diferentes tipos de formación (tecnológica, profesional, postgrado y validación para la educación formal), es el costo que se origina en pagos obligatorios sobre la nómina de los docentes de cátedra con destino al ICBF.

La variación se presenta entre el periodo 2023 y 2022, se da por el incremento de servicios Educativos, por principio de asociación si aumentan los ingresos por servicios educativo aumenta los costos y gastos que se incurre para la prestación de los servicios que se incrementa.



**INSTITUCIÓN UNIVERSITARIA DIGITAL DE ANTIOQUIA - IU DIGITAL**  
**Indicadores financieros**  
**Por el periodo comprendido entre el 01 de enero y el 31 de enero de 2023 y de 2022**  
**Cifras expresadas en pesos colombianos**

	Nombre y descripción del indicador	Fórmula del indicador	Año 2022	Año 2021	Variación	
					Valor	%
<b>Inversión</b>	<b>Capital de trabajo</b> Recursos destinados por la entidad a la operación y a cubrir sus obligaciones oportunamente en el desarrollo de sus funciones de cometido estatal	Activo corriente - Pasivo corriente	31.737.440.179	33.065.690.616	-1.328.250.437	-4,0%
	<b>Índice de liquidez</b> Proporción de activos corrientes en relación a los pasivos corrientes que permite medir la capacidad de cubrir las obligaciones a corto plazo	Activo corriente/Pasivo corriente	6,3	4,8	1,6	33,2%
	El activo corriente es superior (inferior) al pasivo corriente en un periodo		533,0%	375,2%	157,8%	42,0%
	<b>Índice de liquidez inmediata</b> Es el mismo índice de liquidez pero más exigente en el sentido de que el activo corriente solo contempla los activos más líquidos y disponibles al corte de los estados financieros: efectivo y las inversiones e instrumentos derivados de corto plazo	Activos líquidos/Pasivo corriente	4,4	3,3	1,1	32,3%
<b>Deuda</b>	<b>Endeudamiento total</b> Parte de los activos y recursos de la entidad, financiados por terceros	Total pasivos/Total activos	5,1%	7,9%	-2,8%	-35,2%
<b>Propiedad</b>	<b>Propiedad</b> Parte de los activos y recursos de la entidad, financiados con recursos propios	Total patrimonio/Total activos	94,9%	92,1%	2,8%	3,0%
	<b>Rentabilidad del patrimonio</b> Rendimiento generado por los recursos propios de la entidad	Excedente (Déficit) del ejercicio/Patrimonio	1,2%	-0,5%	1,7%	339,4%